



CLINICA DE LACTANCIA

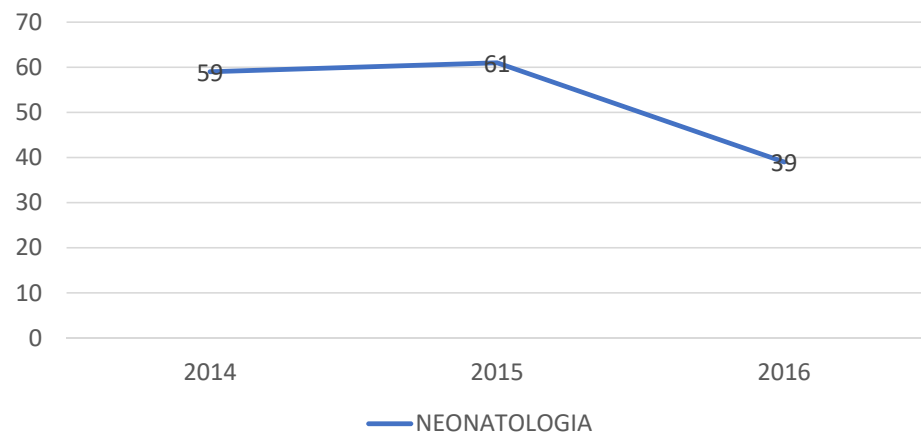
HOSPITAL PUERTO MONTT

Mt Carla Cáceres - Dr Jaime García

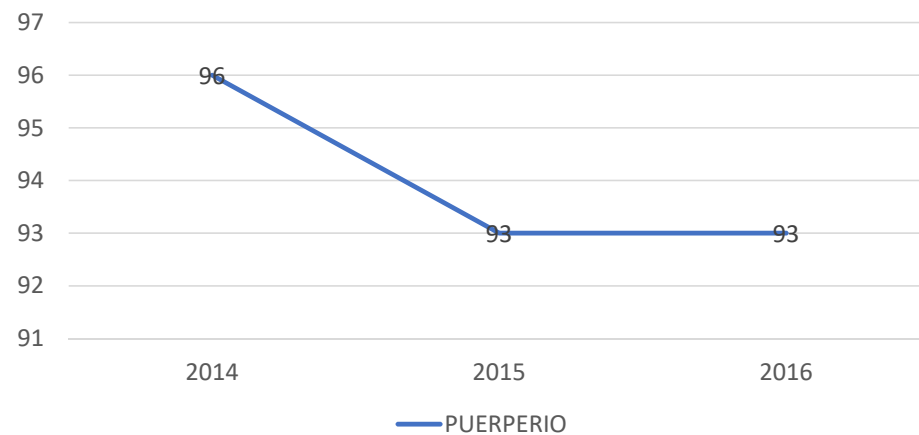
METAS MINSAL: LACTANCIA MATERNA EXCLUSIVA HPM

Estadística Chile Crece Contigo: REM 24

LME AL ALTA NEONATOLOGÍA



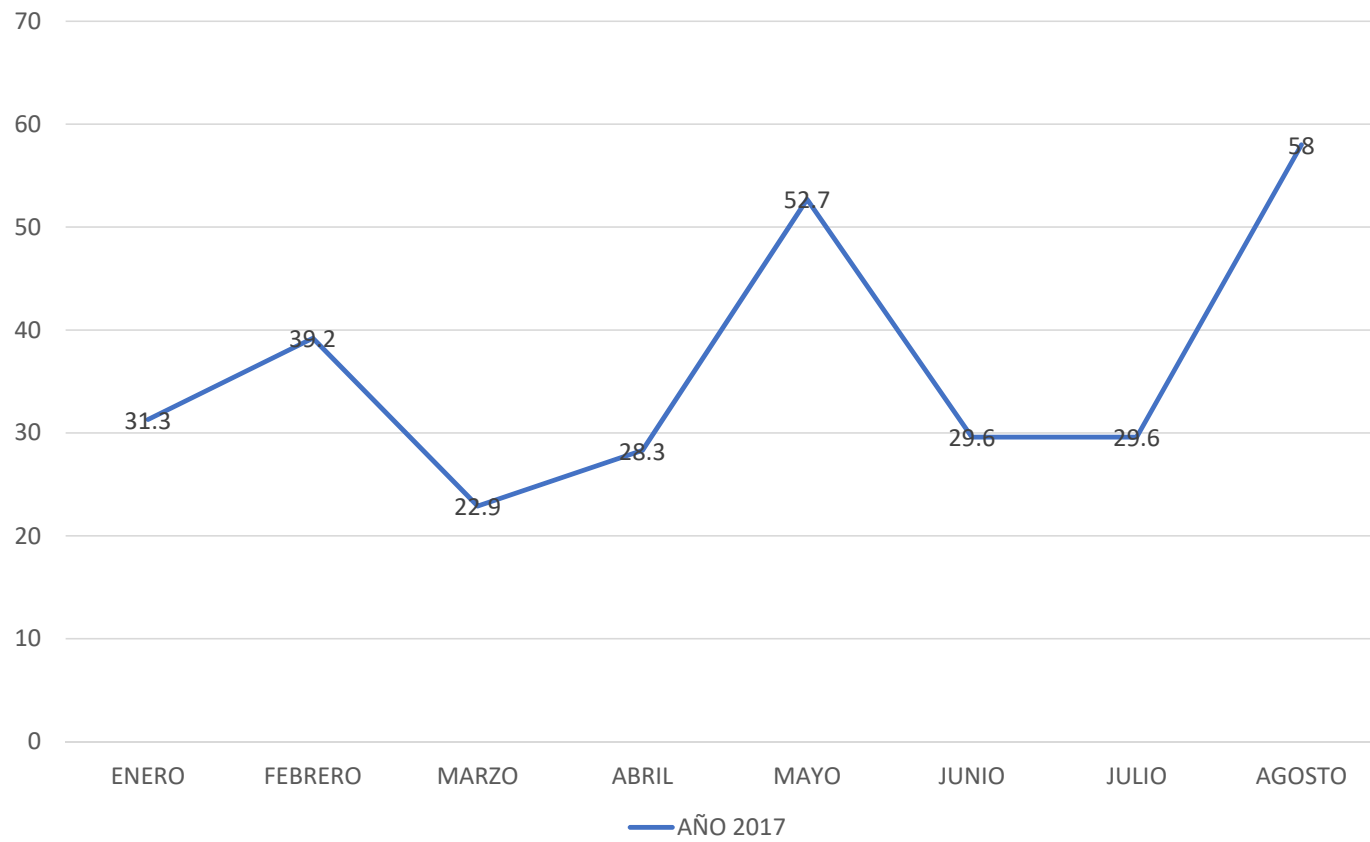
LME AL ALTA PUERPERIO



EGRESOS NEONATOLOGÍA BÁSICO 2015

	Número total de egresos	LME	LM + fórmula	Fórmula
Enero	40	65 %	32,5%	2,5 %
Febrero	30	76,6%	20%	3,3%
Marzo	51	58,8%	35,2%	1,9%
Abril	54	51,8%	44,4%	3,7%
Mayo	49	16,3%	83,6%	0
Junio	45	13,3%	86,6%	0
Julio	62	56,4%	41,9	1,6
Agosto	45	82,2%	17,7%	0
Septiembre	45	64,4%	33,3%	2,2%
Octubre	51	23,5%	74,5%	2%
Noviembre	37	16,2%	73%	10,8%
Diciembre	46	15%	82,6%	2,1%
Total	555	44,5%	52,9%	2,3%

LME AL ALTA NEONATOLOGÍA



EGRESOS NEONATOLOGÍA BÁSICO 2015

	Número de partos	Número total hospitalizados en básico	Hipoalimentación	% de hipoalimentación
Enero	248	40	12	30%
Febrero	259	30	4	13,3%
Marzo	282	51	6	11,7%
Abril	260	54	13	24%
Mayo	273	49	10	20,4%
Junio	275	45	15	33%
Julio	304	62	11	17,7%
Agosto	306	45	7	15,5%
Septiembre	274	45	6	13,3%
Octubre	298	51	13	25,5%
Noviembre	252	37	4	10,8%
Diciembre	324	46	3	6,5%
Total	3.355	555(16,5%)	104	18,7%

OBJETIVOS HPM: LACTANCIA MATERNA EXCLUSIVA

Dados estos resultados en la planificación estratégica para el año 2017 se contempló la contratación de una matrona dedicada a la atención de pacientes con dificultades serias para el proceso de lactancia y para la educación de las madres hospitalizadas de alto riesgo.

Esto no modifica la conducta ni disminuye la responsabilidad de todo el equipo frente al tema de la lactancia.

La profesional contratada trabaja de lunes a viernes de 08:00 a 17:00.

MATRONA DE LACTANCIA

Objetivo General

Promover el óptimo crecimiento y desarrollo infantil, así como el máximo bienestar posible del binomio madre-hijo/a y su entorno familiar, a través de lograr una lactancia materna exclusiva exitosa como medio de alimentación, al egreso hospitalario



MATRONA DE LACTANCIA

Objetivos Específicos

- *Brindar un servicio accesible para la resolución de problemas en relación con el proceso de amamantamiento*
- *Aumentar el porcentaje de niños y niñas que reciben lactancia materna exclusiva al egreso hospitalario tanto de Obstetricia como de Neonatología*
- *Apoyar a la madre que amamanta a través de la adopción de refuerzo de las mejores técnicas, prácticas o cuidados relacionados con el éxito de la lactancia materna exclusiva*
- *Derivar, en forma oportuna a las madres con problemas de salud asociados o relacionados con el amamantamiento, que no puedan ser resueltos.*
- *Facilitar el intercambio de experiencias con otras madres que viven situaciones similares, por ejemplo mediante vinculación en educación grupal*

FUNCIONES

Atención de toda consulta en relación a problemas de lactancia materna complejos derivada por profesionales de puerperio, Alto riesgo obstétrico y neonatología, cuyas madres de recién nacidos presenten dificultades o problemas clínicos que ponen en riesgo la instauración y mantención de la lactancia materna exclusiva:

Pesquisa

Intervención

Seguimiento

Derivación.





NUESTRO TRABAJO



MODELO INTEGRAL DE PARTO: HPM



“Para cambiar el mundo es preciso cambiar la forma de nacer”

Michel Odent



Trabajo en equipo

- *Trabajo previo al ingreso a puerperio:*
 - *Alto Riesgo Obstétrico*
 - *Parto- Atención inmediata- Recuperación Obstétrica*
- *Evitar inhibición de prolactina: Estrés/ansiedad:*
 - *Primera lactancia/ estimulación en primera hora de vida*
 - *Educación a madre, resolución de dudas*
 - *Entrega de turno*
 - *Movilización precoz,*
 - *Información de requerimientos de Rn hospitalizado*



FICHA INGRESO A CLÍNICA DE LACTANCIA



PRINCIPALES MOTIVOS DE DERIVACIÓN

- *Síntoma de parto prematuro*
- *Interrupción de embarazo de Pre-término*
- *Madre VIH +*
- *Polifarmacia*
- *Gemelar*

ARO



- *Madre con Rn hospitalizado*
- *Apoyo de lactancia: Ayuda al acople, dolor, Rn con fisura*
- *LMM, LMA*
- *Gemelar*
- *Hipogalactorrea, mastitis, polifarmacia, tabaquismo*


Puerperio



- *Peso límite al alta*
- *LMM, LMA al alta*
- *Lm no resuelta al alta*

Clínica de Lactancia





HIPOALIMENTACIÓN



LME

PLAN DE LACTANCIA

Indicaciones:

- *PLD y/o*
- *NAN S.O.S*

Indicaciones:

- *PLD*
- *HGT c/8 hrs*
- *Evaluación de Lactancia*

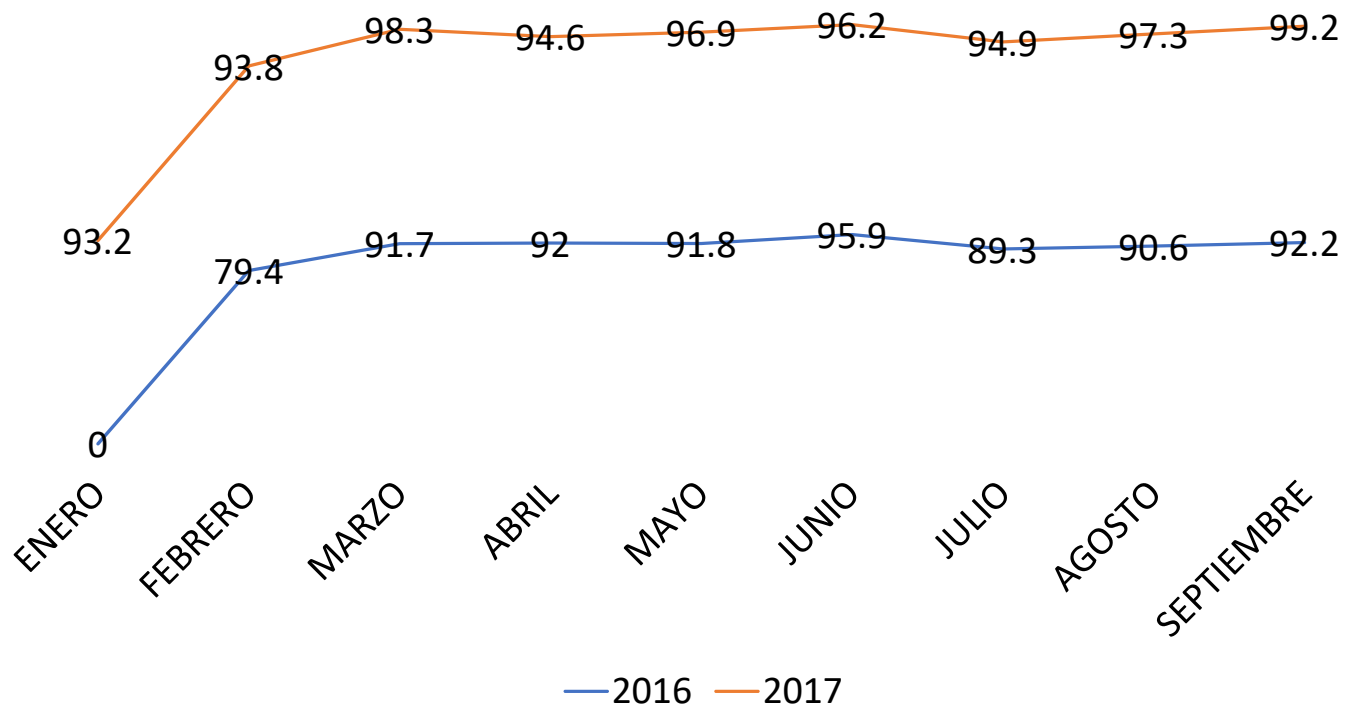
Indicaciones:

- *PLD*
- *HGT c/8 hrs*
- *Evaluación de Lactancia:*
 - *Peso diario*
 - *Test de ingesta/
Extracción láctea*
 - *Citación post alta*
 - *Derivación*

RESULTADOS



LME AL ALTA PUERPERIO





Gracias!